Инструкция по установке apk-файла приложения «СберБанк Онлайн»

Ваш телефон на платформе Android автоматически распознает любое приложение, поступившее не из Google Play, как «неизвестное приложение».

Поэтому в настройках нужно разрешить установку из неизвестных источников. Для этого нужно перейти в раздел настроек, выбрать «Безопасность» (или «Блокировка экрана и безопасность»). Найдите пункт «Администрирование устройства» и включите установку из неизвестных источников.

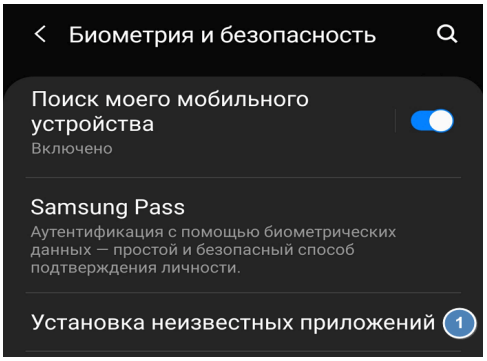

Дальше для установки приложения «СберБанк Онлайн» на телефоне нужно удалить текущую версию приложения и скачать актуальный файл APK по ссылке с сайта Сбер Банка https://www.sber-bank.by/SBOL_WITHOUT_PLAY_MARKET с помощью мобильного браузера. Может появиться всплывающее окно с вопросом, хотите ли вы разрешить браузеру сохранять файлы в хранилище смартфона. Ответьте согласием. Вы также увидите предупреждение о том, что «этот тип файла может повредить ваше устройство». Просто нажимайте «ОК» и продолжайте.

Google Play Защита (Google Play Protect) проверяет безопасность приложений и устройств: https://support.google.com/googleplay/answer/2812853?hl=ru

При установке приложения «СберБанк Онлайн», в случае появления предупреждения Google Play Protect:



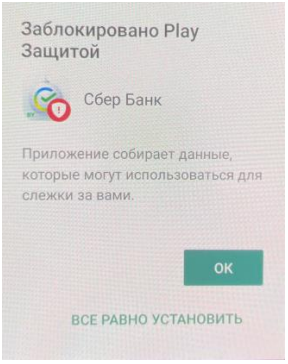

Чтобы продолжить установку, пропустите его, нажав «ВСЕ РАВНО УСТАНОВИТЬ» или «INSTALL ANYWAY».

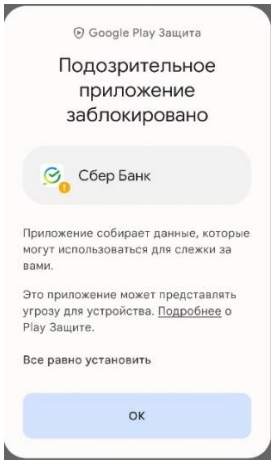

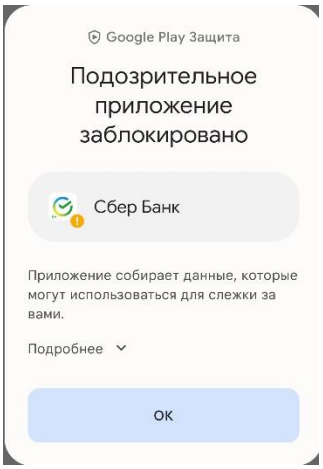

В новой версии Google Play Protect выглядит немного по-другому, чтобы продолжить установку, пропустите его, нажав кнопку «Подробнее», а затем «Все равно установить».

Если браузер смартфона не позволяет открыть файл после скачивания, откройте *файловый менеджер** и найдите папку Загрузки (Downloads). Нажмите на скачанный файл и разрешите приложению выполнить необходимые действия, которые оно запрашивает. Затем в нижней части окна нажмите кнопку «Установить».

** Обычно на Android уже есть стандартный диспетчер файлов. Если же его нет, зайдите в Google Play и поищите приложения по ключевому слову «Диспетчер файлов». Появится много вариантов. Выберите любой из них, скачайте и установите на смартфон.*

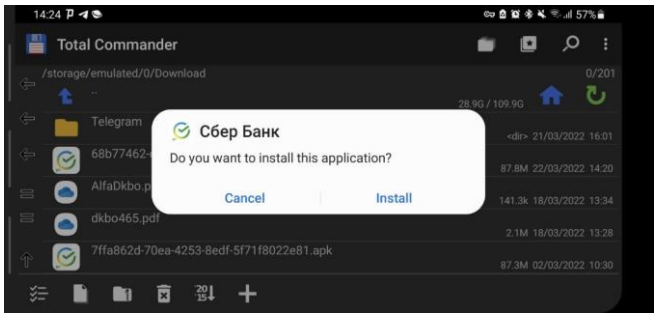

Вы увидите уведомление о том, что приложение установлено. После этого оно должно появиться в списке программ.

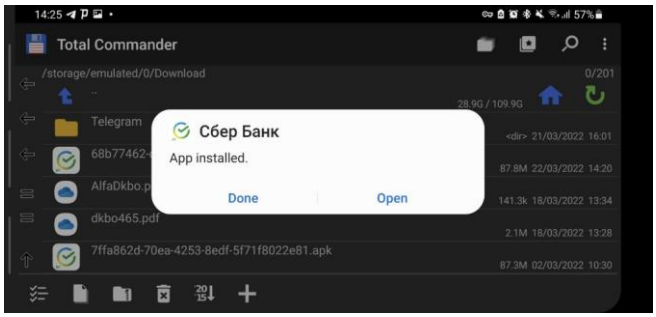

Обратите внимание: разные производители часто модифицируют стандартный интерфейс Android, поэтому в вашем телефоне некоторые пункты меню могут называться иначе.